

STOP!

SUNGLASSES

MANUAL ÓCULOS SOLAR

Recomenda-se a utilização de cores neutras para a gravação da marca em armações de cores escuras, de preferência: prata, cromado ou branco.
Obs: priorizar o prata ou cromado.



1
Medida da logo para gravação na haste:
4mm de altura e largura proporcional.



2
Medida da logo para gravação na haste:
4mm de altura e largura proporcional.



1
Medida da logo para gravação a laser nas lentes:
5mm de altura e largura proporcional.




2
Medida da logo para gravação a laser nas lentes:
3mm de altura e largura proporcional.




3
Medida da logo para gravação a laser nas lentes:
4mm de altura e largura proporcional.

Recomenda-se a utilização de cores escuras para a gravação da marca em armações de cores neutras, de preferência: azul e preto conforme as cores da logo original.



1
Medida da logo para gravação na haste:
4mm de altura e largura proporcional.



2
Medida da logo para gravação na haste:
4mm de altura e largura proporcional.



1
Medida da logo para gravação a laser nas lentes:
5mm de altura e largura proporcional.




2
Medida da logo para gravação a laser nas lentes:
3mm de altura e largura proporcional.




3
Medida da logo para gravação a laser nas lentes:
4mm de altura e largura proporcional.

Recomenda-se a utilização de cores neutras para a gravação da marca em armações de cores escuras, de preferência: prata, cromado ou branco.
Obs: priorizar o prata ou cromado.



1
Medida da logo para gravação na haste:
4mm de altura e largura proporcional.



2
Medida da logo para gravação na haste:
4mm de altura e largura proporcional.



1
Medida da logo para gravação a laser nas lentes:
5mm de altura e largura proporcional.




2
Medida da logo para gravação a laser nas lentes:
3mm de altura e largura proporcional.




3
Medida da logo para gravação a laser nas lentes:
4mm de altura e largura proporcional.

Recomenda-se a utilização de cores escuras para a gravação da marca em armações de cores neutras, de preferência: azul e preto conforme as cores da logo original.



Medida da logo para gravação na haste:
4mm de altura e largura proporcional.



Medida da logo para gravação na haste:
4mm de altura e largura proporcional.



Medida da logo para gravação a laser nas lentes:
5mm de altura e largura proporcional.

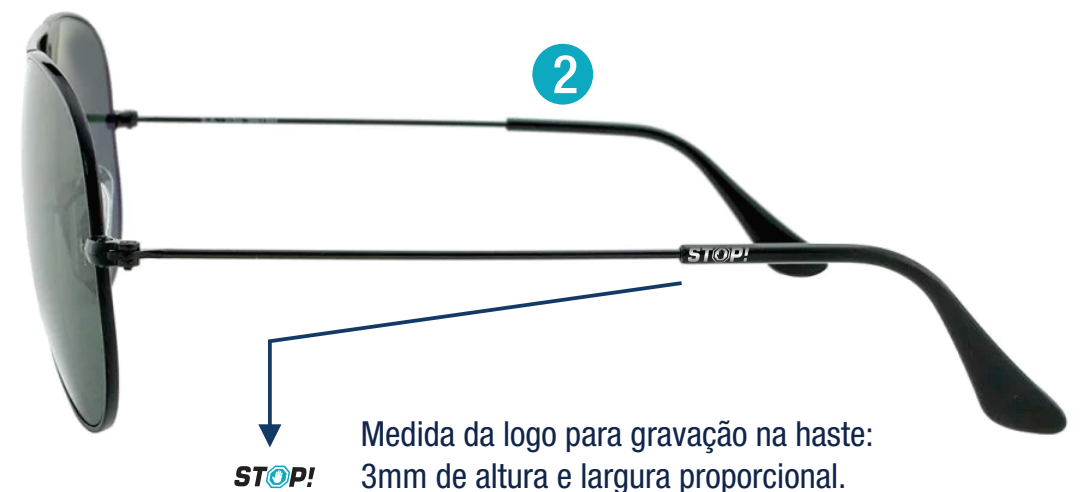


Medida da logo para gravação a laser nas lentes:
3mm de altura e largura proporcional.

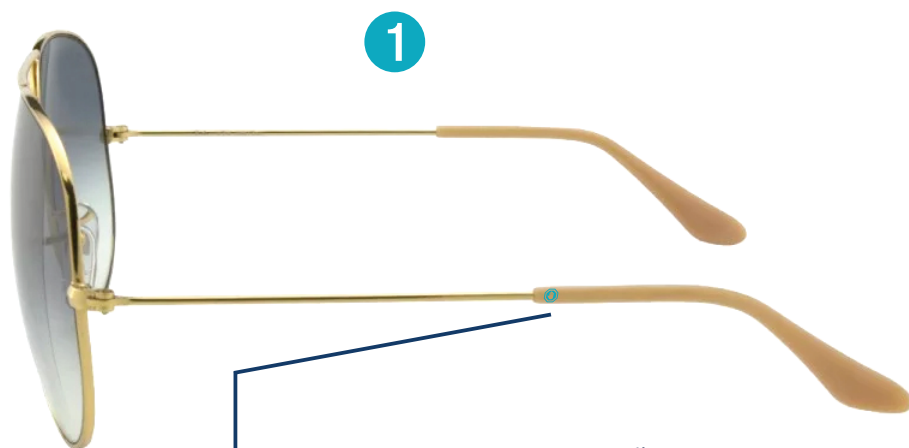


Medida da logo para gravação a laser nas lentes:
4mm de altura e largura proporcional.


Recomenda-se a utilização de cores neutras para a gravação da marca em armações de cores escuras, de preferência: prata, cromado ou branco.
Obs: priorizar o prata ou cromado.



Recomenda-se a utilização de cores escuras para a gravação da marca em armações de cores neutras, de preferência: azul e preto conforme as cores da logo original.



1
Medida da logo para gravação na haste:
3mm de altura e largura proporcional.



2
Medida da logo para gravação na haste:
3mm de altura e largura proporcional.



1
Medida da logo para gravação a laser nas lentes:
5mm de altura e largura proporcional.



2
Medida da logo para gravação a laser nas lentes:
3mm de altura e largura proporcional.



1
Medida da logo para gravação a laser nas lentes:
4mm de altura e largura proporcional.

Nenhuma alteração ou modificação poderá ser feita, sem prévia autorização do departamento de Marketing da franqueadora.